

*** 図書館ホームページからの予約方法 ***

- ① 袋井市立図書館ホームページのトップ画面の**本・資料を探す**の下の枠に書名や著者名、キーワードを入れ、**検索**を押します。



ポイント

キーワード例
「ねずみ えほん」

- ・ひらがなで入力する
- ・2つ以上のキーワードはスペースを入れる

スマホの場合はこちら

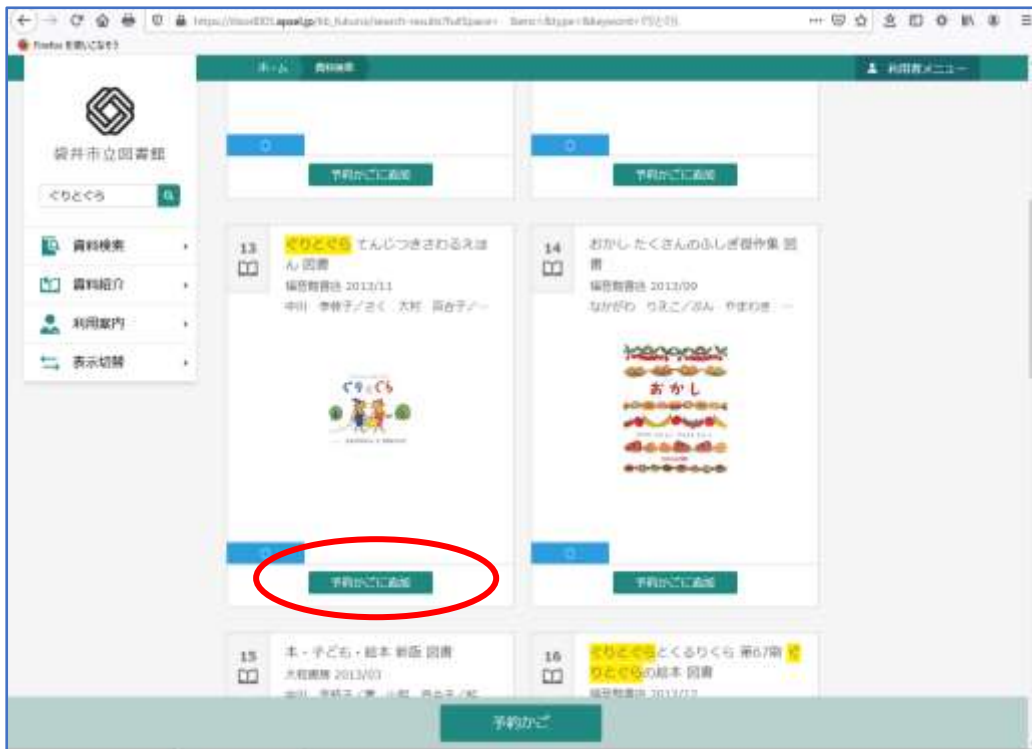
① スマホの
トップページから

「web資料検索・ログイン・予約」
→「web資料検索・ログイン・予約」
→「蔵書検索」



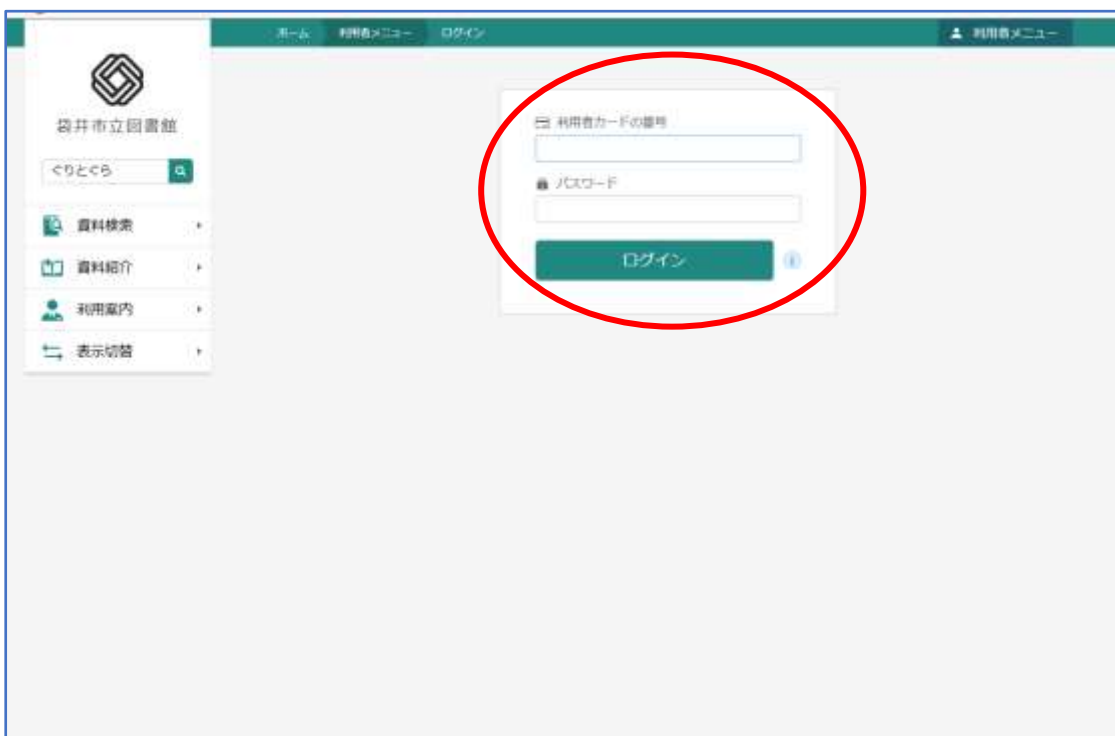
以下、スマホの場合も手順は同様です。

② 検索結果から、予約したい資料を選び、**予約かごに追加**を押します。



③ ログイン画面が表示されますので、利用者番号（カード裏のバーコードの下の番号）とパスワード（初期設定は、生年月日西暦月日の8桁です。

例 1990年4月17日生まれの方 → 19900417) を入力し、**ログイン**を押してください。



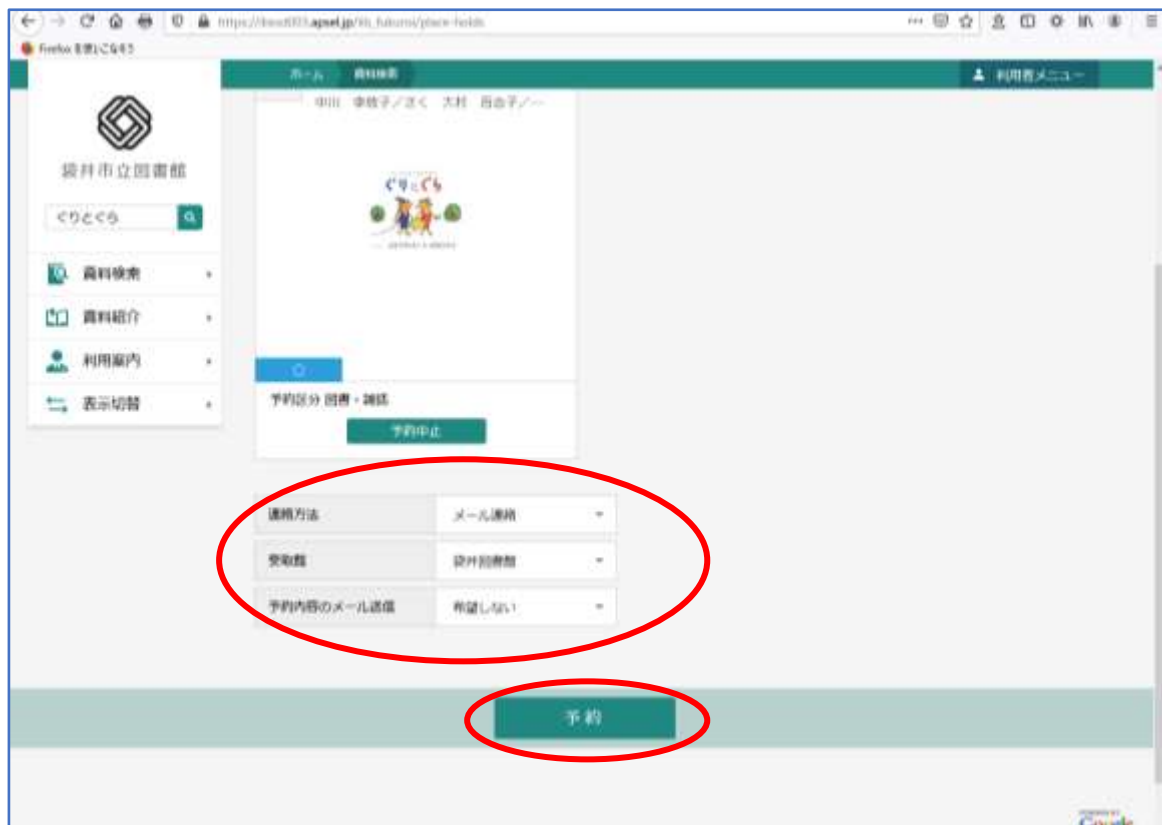
④ 予約したい図書をすべて予約かごに入れたら、**予約かご**を押します。



⑤ 予約したい資料が表示されたら、**✓**が入っているか確認し、**次へ**を押します。



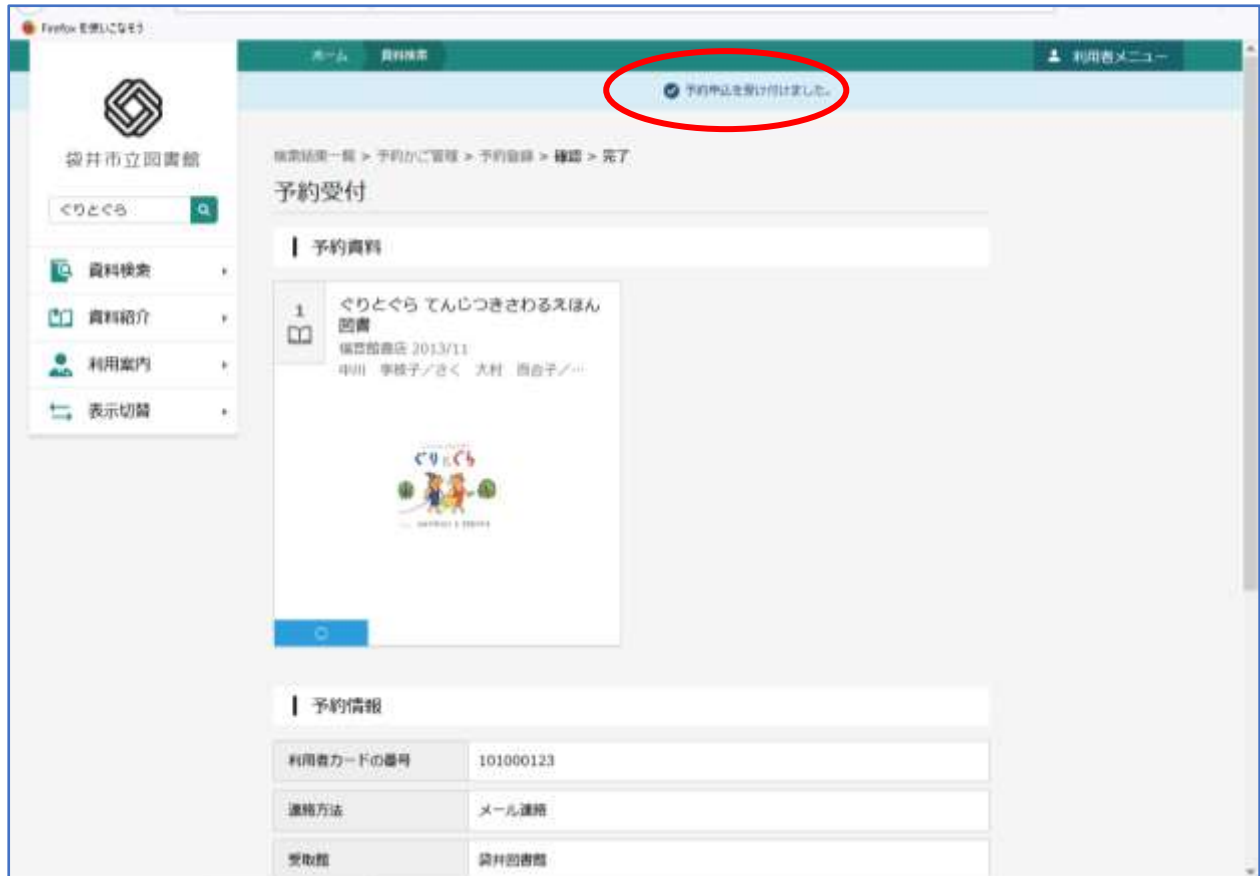
- ⑥ 連絡方法、受取館、予約内容のメール送信（確認メール）についてそれぞれ選びます。よければ、**予約**を押します。



- ⑦ 予約情報を確認し、よければ**決定**を押します。



⑧ **予約申込を受け付けました**と表示されたら予約完了です。連絡が来るまでお待ち下さい。



The screenshot shows the Nagasaki City Library website interface. At the top right, a green notification bar displays the message "予約申込を受け付けました。" (Reservation application accepted), which is circled in red. Below this, the breadcrumb trail reads "検索結果一覧 > 予約かご管理 > 予約登録 > 確認 > 完了". The main heading is "予約受付" (Reservation Acceptance). Under the "予約資料" (Reservation Materials) section, a book titled "ぐりとぐら てんじつきさわるえほん 図書館" (Guriguruta Tenjitsuki Sawaruehon Toshokan) is listed with details: "福富館書店 2013/11" and authors "中川 李枝子/さく 大村 尚志子/イラスト". Below the book information is a small image of the book cover. The "予約情報" (Reservation Information) section contains a table with the following data:

利用者カードの番号	101000123
連絡方法	メール連絡
受取館	袋井図書館